

Ηλεκτρονική Σχολική Τάξη (η-τάξη)

<https://eclass.sch.gr/>

ΟΔΗΓΙΕΣ ΧΡΗΣΗΣ ΓΙΑ ΜΑΘΗΤΕΣ

1. Μεταβαίνουμε στην αρχική σελίδα του Πανελληνίου Σχολικού Δικτύου (Π.Σ.Δ.):

<https://www.sch.gr/>

Κάνουμε αριστερό κλικ στο μπλε κουμπί «Σύνδεση» (βλ. το κόκκινο βέλος).

The screenshot shows the homepage of the sch.gr website. At the top right, there is a blue button labeled 'Σύνδεση' (Login) with a red arrow pointing to it. The page includes a navigation bar with links like 'Αρχική', 'Ενημέρωση', 'Στο δίκτυό μας', 'Οι υπηρεσίες μας', 'Υποστήριξη', 'Για το Π.Σ.Δ.', and 'English'. Below the navigation bar, there is a main content area with a world map, a video player, and text about educational resources. At the bottom, there are several service icons and a footer with the text 'ome Prepare Collaborate Get Label School Bravely'.

2. Στη φόρμα Σύνδεσης που εμφανίζεται, εισάγουμε το «Όνομα χρήστη» και τον «Κωδικό» (βλ. τα κόκκινα βέλη) που ήδη έχουμε λάβει με την εγγραφή μας στο Π.Σ.Δ. Έπειτα επιλέγουμε «Είσοδος» στο μπλε κουμπί ακριβώς κάτω από τα κόκκινα βέλη.

The screenshot shows the login page of the sch.gr website. The page is titled 'Κεντρική Υπηρεσία Πιστοποίησης' (Central Authentication Service). It features a 'Login' button in the top left corner. Below the button, there are two input fields: 'Όνομα χρήστη' (Username) and 'Κωδικός' (Password). Two red arrows point to these fields. Below the input fields is a blue button labeled 'Είσοδος' (Login). To the right of the input fields, there is a section titled 'Με ψηφιακό πιστοποιητικό' (With digital certificate) which contains text about the digital certificate and a blue 'Είσοδος' button. At the bottom left, there is a yellow sticky note icon with the text 'Νέα - Ανακοινώσεις' (New - Announcements) and 'Η Κεντρική Υπηρεσία Πιστοποίησης του Πανελληνίου Σχολικού Δικτύου αναβαθμίστηκε! [Περισσότερα >](#)' (The Central Authentication Service of the National Educational Network has been upgraded! [More >](#)).

3. Βρισκόμαστε πια συνδεδεμένοι στην αρχική σελίδα του Π.Σ.Δ.

Από τη λίστα που εμφανίζεται στην αρχική σελίδα, κάνουμε αριστερό κλικ στην επιλογή «Ηλεκτρονική Τάξη» (βλ. το κόκκινο βέλος).

The screenshot shows the sch.gr website home page. At the top, there is a navigation bar with links for 'ΕΓΓΡΑΦΗ', 'mySch', and 'Ξέχασα το όνομα χρήστη/κωδικό μου'. Below the navigation bar, the main header includes the sch.gr logo and the text 'Πανελλήνιο Σχολικό Δίκτυο' and 'Το δίκτυο στην υπηρεσία της Εκπαίδευσης'. A search bar is located on the right. The main content area features a large banner with the text 'ΦΙΛΟΞΕΝΙΑ ΙΣΤΟΤΟΠΩΝ sch.gr' and 'Νέα Υπηρεσία'. Below the banner, there is a menu with options: 'Home', 'Prepare', 'Collaborate', 'Get Label', and 'School Practice'. A red arrow points to the 'Ηλεκτρονική Τάξη' option in the main menu. On the left side, there is a sidebar with various icons and links, including '+ γραφίς', 'Κοινότητες & Ιστολόγια', 'Περιοδικά & Εφημερίδες', 'Υπηρεσία Βίντεο', 'Ηλεκτρονικό Ταχυδρομείο', 'Λίστες ηλ. αλληλογραφίας', 'Στατιστικά ιστοτόπων', and 'Τα αρχεία μου'. On the right side, there are two more icons: 'Εκπαιδευτικά προγράμματα' and 'Σχολικά νέα - ανακοινώσεις'.

4. Μεταβαίνουμε στην αρχική σελίδα της «η-τάξης»:

<https://eclass.sch.gr/>

Κάνουμε αριστερό κλικ στο εικονίδιο «Σύνδεση με λογαριασμό sch.gr» (βλ. το κόκκινο βέλος).

The screenshot shows the eclass.sch.gr website. The page has a dark sidebar on the left with the text 'η-τάξη' and a list of menu items: 'Βασικές Επιλογές', 'Μαθήματα', 'Εγγραφή', 'Εγχειρίδια', 'Σχετικά', 'Συχνές ερωτήσεις', and 'Επικοινωνία'. The main content area has a header 'Ηλεκτρονική Σχολική Τάξη (η-τάξη)' and a large image of a classroom. Below the image, there is a text block: 'Η υπηρεσία Ηλεκτρονική Σχολική Τάξη (η-τάξη) απευθύνεται σε εκπαιδευτικούς και μαθητές, με στόχο τον εμπλουτισμό της κλασικής διδασκαλίας που πραγματοποιείται καθημερινά στο σχολείο, με σύγχρονα εργαλεία που ενδυναμώνουν τη διαδικασία της μάθησης'. At the bottom right, there is a button with the text 'Σύνδεση με λογαριασμό sch.gr' and a red arrow pointing to it.

5. Συνδεόμαστε στον λογαριασμό μας του Πανελληνίου Σχολικού Δικτύου (Π.Σ.Δ.):

<https://sso->

[01.sch.gr/login?service=https%3A%2F%2Feclass.sch.gr%2Fmodules%2Fauth%2Fcas.php](https://sso-01.sch.gr/login?service=https%3A%2F%2Feclass.sch.gr%2Fmodules%2Fauth%2Fcas.php)

Στα πεδία «Όνομα χρήστη» και «Κωδικός» εισάγουμε τους κωδικούς μας του Π.Σ.Δ. και κάνουμε αριστερό κλικ στο πράσινο κουμπί «Σύνδεση».

Υπηρεσία 'η-τ@ξη'

Η υπηρεσία Ηλεκτρονικής Διαχείρισης Τάξης 'η-τ@ξη' απευθύνεται σε εκπαιδευτικούς και μαθητές με στόχο την υποστήριξη της κλασικής διδασκαλίας και την ενίσχυση της διαδικασίας μάθησης που πραγματοποιείται καθημερινά μέσα στη σχολική τάξη.

Όνομα χρήστη

Κωδικός

Σύνδεση

Ξεχάσατε τον κωδικό σας;

6. Έχουμε πια οδηγηθεί στο «Χαρτοφυλάκιο χρήστη». Κάνουμε αριστερό κλικ πάνω στο κουμπί «Εγγραφή σε μάθημα» (βλ. κόκκινο βέλος).

η·τάξη

Βασικές Επιλογές

- Μαθήματα
- Εγχειρίδια
- Σχετικά
- Συχνές ερωτήσεις
- Επικοινωνία
- Επιλογές Χρήστη

Χαρτοφυλάκιο

Χαρτοφυλάκιο χρήστη

Τα μαθήματά μου

Δεν έχετε εγγραφεί σε μαθήματα!

Επιλέξτε «**Μαθήματα**» για να παρακολουθήσετε τα διαθέσιμα ηλεκτρονικά μαθήματα.

Οι τελευταίες μου ανακοινώσεις

- Δεν υπάρχουν πρόσφατες ανακοινώσεις -

παρασάφια...

Το ημερολόγιό μου

Μάρτιος 2020

Κυριακή	Δευτέρα	Τρίτη	Τετάρτη	Πέμπτη	Παρασκευή	Σάββατο
1	2	3	4	5	6	7
8	9	10	11	12	13	14
15	16	17	18	19	20	21
22	23	24	25	26	27	28
29	30	31	1	2	3	4

● Προθεσμία
● Γεγονός μαθήματος
● Γεγονός συστήματος
● Προσωπικό γεγονός

4. Εμφανίζεται ο κατάλογος με τα διαθέσιμα μαθήματα του σχολείου μας. Στα τετραγωνάκια στα αριστερά του ονόματος του κάθε μαθήματος, επιλέγουμε τα μαθήματα της δικής μας τάξης, π.χ. αν είμαστε μαθητές στη Γ΄ Γυμνασίου, επιλέγουμε τα μαθήματα της Γ΄ Γυμνασίου (βλ. τα οριζόντια κόκκινα βέλη – ο κατάλογος στο παράδειγμα αυτό είναι ενδεικτικός). Έπειτα κάνουμε αριστερό κλικ στο κουμπί «Επιστροφή» (βλ. το κάθετο κόκκινο βέλος).

Charτοφυλάκιο / Επιλογή μαθημάτων

Charτοφυλάκιο χρήστη
Επιλογή μαθημάτων

Σχ. Μονάδα: ΠΣΔ » Νομός Ροδόπης » Δευτεροβάθμια εκπαίδευση » ΓΥΜΝΑΣΙΟ ΝΕΑΣ ΚΑΛΛΙΣΤΗΣ

Εγγραφή	Μάθημα (Κωδικός)	Εκπαιδευτικός	Τύπος
<input type="checkbox"/>	ΑΛΓΕΒΡΑ Γ ΓΥΜΝΑΣΙΟΥ : ΤΑΥΤΟΤΗΤΕΣ (G1727106)		🔒
<input type="checkbox"/>	Αρχαία Ελληνικά Κείμενα από Μετάφραση (G1727105)		🔒
<input type="checkbox"/>	ΓΩΝΙΕΣ (G1727104)		🔒
<input type="checkbox"/>	Ν. ΓΛΩΣΣΑ (G1727108)		🔒
<input type="checkbox"/>	Νέα Ελληνικά - Γ' Γυμνασίου (G1727107)		🔒
<input type="checkbox"/>	Πληροφορική Α' Γυμνασίου (G1727109)		🔒
<input type="checkbox"/>	Πληροφορική Β' Γυμνασίου (G1727110)		🔒
<input type="checkbox"/>	Πληροφορική Γ Γυμνασίου (G1727111)		🔒

5. Εμφανίζονται στην οθόνη μας «Τα μαθήματά μου».

Η εγγραφή μας στα μαθήματα της τάξης μας έχει ολοκληρωθεί. Μπορούμε πια να παρακολουθούμε τις ενημερώσεις που αναρτούν οι καθηγητές μας.

6. Στο «Charτοφυλάκιο» του χρήστη (πάνω αριστερά) βλέπουμε τον κατάλογο με τα μαθήματά μας. Εισερχόμεστε στα μαθήματα και παρακολουθούμε αν υπάρχει νέο υλικό από τους καθηγητές μας. Για να εισέλθουμε στο κάθε μάθημα, το επιλέγουμε (κάνουμε πάνω του αριστερό κλικ). Για παράδειγμα, επιλέγουμε το μάθημα «Αρχαία Ελληνικά Κείμενα από Μετάφραση (Ιλιάδα) – Β' Γυμνασίου».

Charτοφυλάκιο

Charτοφυλάκιο χρήστη

✓ Εγγραφή σε μάθημα

Τα μαθήματά μου

Όλα τα μαθήματα Αναζήτηση...

Αρχαία Ελληνικά Κείμενα από Μετάφραση (Ιλιάδα) - Β' Γυμνασίου (G1727105)

Πληροφορική Β' Γυμνασίου (G1727110)

Εμφανίζονται 1 έως 2 από 2 συνολικά αποτελέσματα

Οι τελευταίες μου ανακοινώσεις

- Δεν υπάρχουν πρόσφατες ανακοινώσεις -

Το ημερολόγιό μου

Μάρτιος 2020

Κυριακή	Δευτέρα	Τρίτη	Τετάρτη	Πέμπτη	Παρασκευή	Σάββατο
1	2	3	4	5	6	7
8	9	10	11	12	13	14
15	16	17	18	19	20	21
22	23	24	25	26	27	28
29	30	31	1	2	3	4

● Προθεσμία ● Γεγονός συστήματος
● Γεγονός μαθήματος ● Προσωπικό γεγονός

Τα τελευταία μου μηνύματα


- Δεν υπάρχουν πρόσφατα μηνύματα-

7. Με την είσοδό μας στο μάθημα, βλέπουμε τις «Ενότητες» που έχουν αναρτηθεί. Επιλέγουμε ενότητα μαθήματος κάνοντας αριστερό κλικ πάνω της, για παράδειγμα επιλέγουμε την ενότητα «Ραψωδία Χ, επανάληψη».

Χαρτοφυλάκιο / Αρχαία Ελληνικά Κείμενα από Μετάφραση (Ιλιάδα) -...


Αρχαία Ελληνικά Κείμενα από Μετάφραση (Ιλιάδα) - Β' Γυμνασίου

Περιγραφή



- Το μάθημα δεν διαθέτει περιγραφή -

Ενότητες ?

Ραψωδία X, επανάληψη 

Ανοίξετε την ενότητα του μαθήματος (αριστερό κλικ πάνω στο όνομα της ενότητας) και θα βρείτε εργασία συνημμένη σε αρχείο word. Κατεβάστε την στον υπολογιστή σας, απαντήστε στην εργασία χρησιμοποιώντας το ίδιο έγγραφο, και αναρτήστε το ξανά πάλι εδώ.

Ημερολόγιο

Μάρτιος 2020						
Κυριακή	Δευτέρα	Τρίτη	Τετάρτη	Πέμπτη	Παρα...	Σάββατο
1	2	3	4	5	6	7
8	9	10	11	12	13	14
15	16	17	18	19	20	21
22	23	24	25	26	27	28
29	30	31	1	2	3	

8. Το «Ημερολόγιο» που εμφανίζεται στα αριστερά δείχνει τις τρέχουσες δραστηριότητες. Με γαλάζιο χρώμα σημειώνεται η ημερομηνία κατά την οποία ξεκινά μια καινούρια δραστηριότητα, ενώ με κόκκινη βούλα σημειώνεται η προθεσμία που δίνεται στους μαθητές για να ολοκληρώσουν και να υποβάλουν μια εργασία τους.



Ενότητες ?





Ραψωδία X, επανάληψη

Ανοίξετε την ενότητα του μαθήματος (αριστερό κλικ πάνω στο όνομα της ενότητας) και θα βρείτε εργασία συνημμένη σε αρχείο word. Κατεβάστε την στον υπολογιστή σας, απαντήστε στην εργασία χρησιμοποιώντας το ίδιο έγγραφο, και αναρτήστε το ξανά πάλι εδώ.

Ημερολόγιο

Μάρτιος 2020						
Κυριακή	Δευτέρα	Τρίτη	Τετάρτη	Πέμπτη	Παρα...	Σάββατο
1	2	3	4	5	6	7
8	9	10	11	12	13	14
15	16	17	18	19	20	21
22	23	24	25	26	27	28
29	30	31	1	2	3	

-  Προθεσμία
-  Γεγονός μαθήματος
-  Γεγονός συστήματος
-  Προσωπικό γεγονός

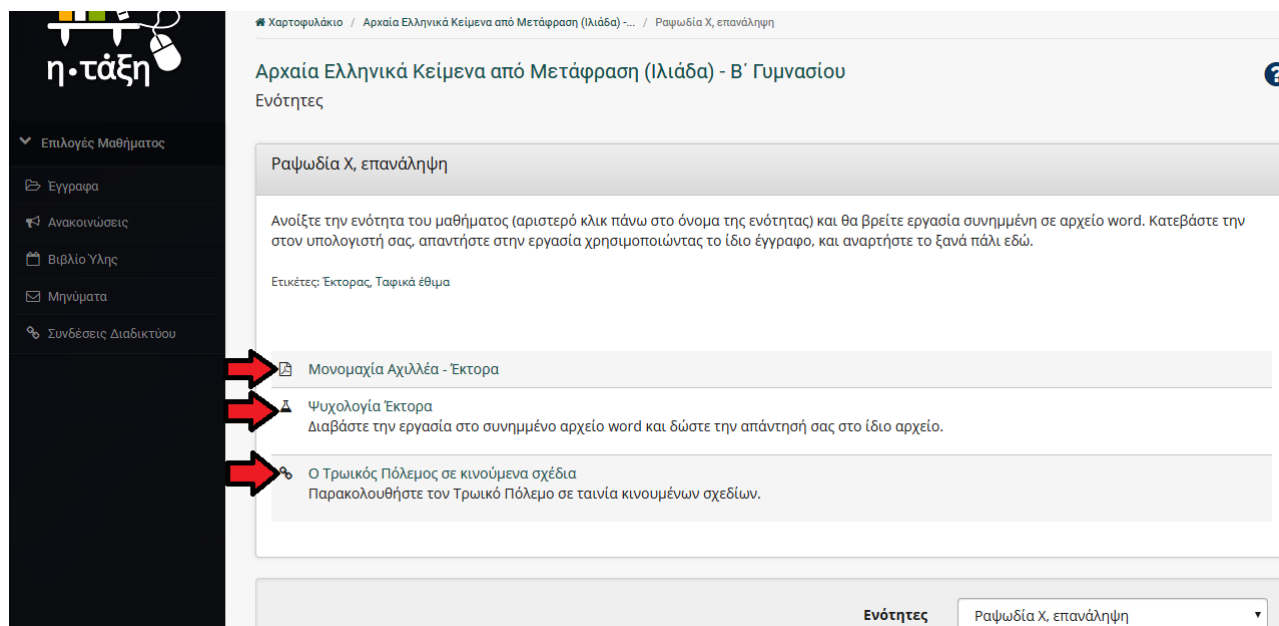
Ανακοινώσεις

- Δεν υπάρχουν ανακοινώσεις -

περισσότερα...

9. Μέσα στην ενότητα βρίσκεται το αναρτημένο υλικό (το υλικό διαφέρει από ανάρτηση σε ανάρτηση). Στην Ενότητα του παραδείγματος έχουν αναρτηθεί ένα αρχείο pdf («Μονομαχία

Αχιλλέα – Έκτορα»), μία εργασία («Ψυχολογία Έκτορα») κι ένας υπερσύνδεσμος που παραπέμπει σε μια ταινία κινουμένων σχεδίων («Ο Τρωικός Πόλεμος σε κινούμενα σχέδια»).



η·τάξη

Χαρτοφυλάκιο / Αρχαία Ελληνικά Κείμενα από Μετάφραση (Ιλιάδα) -... / Ραψωδία Χ, επανάληψη

Αρχαία Ελληνικά Κείμενα από Μετάφραση (Ιλιάδα) - Β' Γυμνασίου
Ενότητες

Ραψωδία Χ, επανάληψη

Ανοίξετε την ενότητα του μαθήματος (αριστερό κλικ πάνω στο όνομα της ενότητας) και θα βρείτε εργασία συνημμένη σε αρχείο word. Κατεβάστε την στον υπολογιστή σας, απαντήστε στην εργασία χρησιμοποιώντας το ίδιο έγγραφο, και αναρτήστε το ξανά πάλι εδώ.

Ετικέτες: Έκτορας, Ταϊρικά έθιμα

- Μονομαχία Αχιλλέα - Έκτορα
- Ψυχολογία Έκτορα
Διαβάστε την εργασία στο συνημμένο αρχείο word και δώστε την απάντησή σας στο ίδιο αρχείο.
- Ο Τρωικός Πόλεμος σε κινούμενα σχέδια
Παρακολουθήστε τον Τρωικό Πόλεμο σε ταινία κινουμένων σχεδίων.

Ενότητες Ραψωδία Χ, επανάληψη

10. Με αριστερό κλικ πάνω στο αρχείο pdf («Μονομαχία Αχιλλέα - Έκτορα»), το ανοίγουμε. Μπορούμε να αποθηκεύσουμε το αρχείο στον υπολογιστή μας, επιλέγοντας το σύμβολο (βλ. το κόκκινο βέλος) για το κατέβασμα του αρχείου («download»).



Μονομαχία Αχιλλέα - Έκτορα.pdf 1 / 1

Μονομαχία Αχιλλέα - Έκτορα

Αχιλλεύς
Ηέκτορας

Download icon (red arrow)

11. Επιλέγουμε (με αριστερό κλικ) την εργασία «Ψυχολογία Έκτορα». Στην οθόνη που εμφανίζεται, βρίσκεται το αρχείο word «Όμηρος, Ιλιάδα, ραψ. Χ, Εργασία» (βλ. το κόκκινο αριστερό βέλος). Κάνουμε αριστερό κλικ στο αρχείο και ανοίγει το έγγραφο. Το αποθηκεύουμε στον υπολογιστή μας. Στη συνέχεια, στο ίδιο έγγραφο που αποθηκεύσαμε, γράφουμε την απάντηση στην εργασία μας. Αποθηκεύουμε ξανά το έγγραφό μας και μεταβαίνουμε στο «κουμπί» «Επιλογή αρχείου» (βλ. το κόκκινο κάθετο βέλος). Με αριστερό κλικ στο «Επιλογή αρχείου» ανοίγουν τα αρχεία του υπολογιστή μας, απ' όπου επιλέγουμε (με αριστερό κλικ) το έγγραφο στο οποίο αναπτύξαμε την εργασία μας. Επιλέγουμε «Άνοιγμα» για να ανεβάσουμε την

εργασία μας και ολοκληρώνουμε το ανέβασμά της με αριστερό κλικ στο μπλε κουμπί «Υποβολή» (βλ. το κόκκινο δεξί βέλος).

η·τάξη

Επιλογές Μαθήματος

- Εγγραφα
- Ανακοινώσεις
- Βιβλίο Υλης
- Μηνύματα
- Συνδέσεις Διαδικτύου

Χαρτοφυλάκιο / Αρχαία Ελληνικά Κείμενα από Μετάφραση (Ιλιάδα) - ... / Ραψωδία Χ, επανάληψη / Ψυχολογία Έκτορα

Αρχαία Ελληνικά Κείμενα από Μετάφραση (Ιλιάδα) - Β' Γυμνασίου

Εργασίες

Ψυχολογία Έκτορα

Επιστροφή

Στοιχεία εργασίας

Τίτλος:	Ψυχολογία Έκτορα
Περιγραφή:	Διαβάστε την εργασία στο συνημμένο αρχείο word και δώστε την απάντησή σας στο ίδιο αρχείο.
Αρχείο:	Όμηρος, Ιλιάδα ραψ.Χ, Εργασία.doc
Μέγιστη βαθμολογία:	20
Τύπος βαθμολογίας:	Αριθμός
Ημερομηνία έναρξης:	23-03-2020 12:24:01
Προθεσμία υποβολής:	27-03-2020 14:00:00 (απομένουν 4 ημέρες 37 λεπτά)
Τύπος εργασίας:	Ατομική εργασία

Αρχείο: Δεν επιλέχθηκε κανένα αρχείο.

Σχόλια:

12. Η εργασία μας έχει υποβληθεί κι έχουμε ολοκληρώσει το δικό μας έργο. Τώρα περιμένουμε την αξιολόγηση της εργασίας, καθώς και την ανάθεση των επόμενων από τους καθηγητές μας!

η·τάξη

Επιλογές Μαθήματος

- Εγγραφα
- Ανακοινώσεις
- Βιβλίο Υλης
- Μηνύματα
- Συνδέσεις Διαδικτύου

Χαρτοφυλάκιο / Αρχαία Ελληνικά Κείμενα από Μετάφραση (Ιλιάδα) - ... / Ραψωδία Χ, επανάληψη

Αρχαία Ελληνικά Κείμενα από Μετάφραση (Ιλιάδα) - Β' Γυμνασίου

Ενότητες

• Το ανέβασμα της εργασίας σας ολοκληρώθηκε με επιτυχία!

Ραψωδία Χ, επανάληψη

Ανοίξτε την ενότητα του μαθήματος (αριστερό κλικ πάνω στο όνομα της ενότητας) και θα βρείτε εργασία συνημμένη σε αρχείο word. Κατεβάστε την στον υπολογιστή σας, απαντήστε στην εργασία χρησιμοποιώντας το ίδιο έγγραφο, και αναρτήστε το ξανά πάλι εδώ.

Ετικέτες: Έκτορας, Ταφικά έθιμα

- Μονομαχία Αχιλλέα - Έκτορα
- Ψυχολογία Έκτορα
Διαβάστε την εργασία στο συνημμένο αρχείο word και δώστε την απάντησή σας στο ίδιο αρχείο.
- Ο Τρωικός Πόλεμος σε κινούμενα σχέδια
Παρακολουθήστε τον Τρωικό Πόλεμο σε ταινία κινουμένων σχεδίων.

Ενότητες

ΚΑΛΗ ΕΠΙΤΥΧΙΑ ΚΑΙ ΔΥΝΑΜΗ ΣΤΗ ΝΕΑ ΕΜΠΕΙΡΙΑ ΤΗΣ ΑΣΥΓΧΡΟΝΗΣ ΕΞ ΑΠΟΣΤΑΣΕΩΣ ΕΚΠΑΙΔΕΥΣΗΣ!